

キラ☆キラニュース

株式会社 キラ・シザーズ

本社 〒501-3256 岐阜県関市巾3丁目37-1
TEL0575-21-5110 FAX0575-21-5112
北海道支店 〒061-3211 石狩市花川北1条3丁目134
TEL0133-76-2451 FAX0133-76-2452
福岡支店 〒812-0061 福岡市東区管松4丁目9-15
TEL092-621-2039 FAX092-621-1754
プロショップキラ 〒501-3256 岐阜県関市巾3丁目37-1

Vol.9 2008年 夏季号



★にゃんこからのお願い★



このキラ☆キラニュースをスタッフルームに置いて皆で見てくださいね♪

こんにちは！！事務の上田紋(うえだ あや)です。いつもキラ・シザーズのハサミをご愛用いただきまして誠にありがとうございます(*´▽`*)ノ★☆今年もいよいよ夏のシーズン到来しましたね。この暑い夏、皆様はどのようにして乗り切っていらっしゃいますか？私はひたすらクーラーに頼る生活を送っています。昔の扇風機もクーラーもなかった時代の人たちは、どんな方法で夏の暑さをしのいでいたのかかなり気になります……。

さて、皆様のサロンへみえるお客様も、夏らしくどんな自分に変わるのか、ドキドキしながらご来店されると思います。そんなお客様のための大切な道具といえば、やっぱりハサミ！そこで、今回は人気のある『キラの修理』の秘密にせまってみようと思います！

みなさま！キラのハサミって新品だけでなく、修理もすごく人気がありますよね！なぜ、こんなに切れるのでしょうか？一体どうやって修理されているのか興味がありませんか？今回、私、美容室カレイドスコープのさっちゃんがキラにお伺いし、徹底的に調査してまいりました！題して……




これ、ハサミですよ〜

“突撃！さっちゃんのキラ・シザーズ修理徹底密着！！”



・初めに1丁1丁のハサミを絶対に間違わないようディーラー様&サロン様別に分け、修理帳に記載し、工場内に持っていきます。

事務・商品検査など担当の上田紋です。初めに私がハサミをお預り致します。



いつもありがとうございます！私が工場長の本田敬二です。では修理工場へどうぞ！



よろしくお祈りします！！



←まず、1丁1丁ハサミを分解していきます。ハサミって動刃と静刃、それにいくつかの小さな部品からできてるんですよ。では、いよいよ修理の秘密を大公開しちゃいます！



初めに特殊ハンマーで曲がりやひねりを直していきます。これはハサミの特性を見抜き、そのハサミにとって一番ベストな曲がり、ひねりをつくっています。これ、なかなかできる人はいないんですよ！



へえ〜！動刃と静刃一本一本こんなふう直してくれていたんですね〜



次にペーパーで研磨をしていきます。色々な刃がありますので、動刃と静刃一本一本その刃にあった特有の刃付けを手先で少しずつ調整していきます丁寧に研磨をしていきます。



すご〜い！動刃と静刃一本一本絶妙な感覚でやっていらっしゃるんですね！他のハサミ屋さんでこんな研磨見たことないですよ！本当にすごいですね(笑)



←研磨の後は、磨きをします。ここでハサミをピカピカにしたり、先程の研磨のときについた粉をキレイに取るんですよ！！



うわあ……ぎゅんぎゅん回って音がすごい！危ないですね〜。正直、かなり怖いです！

怖いでしょ〜



続きは裏へ★






←次に、砥石で砥いでいきます。キラでは長く切れるように、他社では考えられないくらいの刃付けを行っています。特殊なハンマーで仕上げの曲がり、ひねりを見て叩き、砥石で刃付けをする。その工程を繰り返します。

おお～っ！キラさんのハサミは良く切れて長持ちするので不思議に思ってたのですが、ここの違いがあったんですね！！



←そして再度磨いていきます。ハサミをピカピカに磨くことで“かえり刃”を取り、刃が欠けにくく長切れするハサミに仕上がります。それから特殊な薬品につけてサビ予防と殺菌をし、最後に組み立ててウィッグでチェックカットをして修理作業は終わりです。



←修理が終わった後は、マイクロスコップという顕微鏡を使用して、ハサミを検品していきます。切れ具合も再度確認します。また、新品のハサミにつきましても、ここでミクロの不良も見逃さずに確認します。

すごい……私が業者さんへ出したときはちょちょっとやって終わりだったんですよ。キラさんはハサミに対する熱心な気持ちがすごく伝わってきます！こんな大変な作業をして、業界の中でもトップクラスの早さで修理が返ってきてますし、他にこんな厳しく検品するメーカーは見たことないです！



←はい！！私たちはお客様が第一ですので、どんな時も素早く確かなアフターメンテナンスを提供しています。そして最後は梱包作業です。お客様にハサミをご返却する際に、刃が欠けたり刃こぼれがないようしっかりクッションを巻いて取扱説明書を入れ、これで完成です！

本当にこんなに長い工程で修理をしているのを見て感動しました。こんなにきちんと修理をしているメーカーは見たことがなくて、本当にすごいですね！



検品・事務の小林です。

キラの修理見学はいかがでしたでしょうか？キラの職人の修理は他社とは全然違います。

人気の秘密は、キラのハサミとお客様への心意気だと思います。それから私共、キラ・シザーズは、1丁1丁、丁寧な作業で切れるハサミを！そして皆様に喜んでいただける、お役にたてるハサミを創り続けていきます。さっちゃん、今日は本当にありがとうございました。



今回キラ・シザーズへ来てキラさんがとてもお客様の気持ちになってくれている事が嬉しかったです。それからとても楽しかったです☆キラさん、本当にありがとうございました！これからも私のハサミ、お願いしますね。



それでは、ここでキラ・シザーズのことをよくご存知の、広島で一番の美容ディーラー、株式会社アドバコーポレーションの野見山社長様にご来社いただきました際、このようなコメントを下さいましたのでご紹介します★

数あるシザーメーカーさんの中でも、あらゆる面でこだわり（出来上がった商品）を特殊な薬品・装置を使い消毒、マイクロルーペで確認など）を持って製造しているメーカーはないと思います。私は、自信をもってキラ・シザーズさんの商品をオススメします！！




(株)アドバコーポレーション
野見山社長様

本当にありがとうございます♥キラ

修理大当り券企画開催中★☆☆

ここでなんと・・・ビッグニュースです！

キラでは、サロン様も楽しんで修理にお出しただけならと何十丁分の一の確率ではございますが、次回の修理にお使いいただける「修理大当たり券」を作成致しました！！



↑修理ご返却のハサミの袋にこのような券が入ってありましたら、次回の修理をサービスさせていただきますので、必ずハサミに大当たりの紙の添付をしてお出しいただきますようお願い致します♪

今がチャンスだよ！